

# คู่มือการใช้งานโปรแกรม

RMS2011 / iSchool



**iSchool**  
ระบบบริหารจัดการงานสถานศึกษา

(สำหรับนักเรียน)

## สารบัญ

|                                |   |
|--------------------------------|---|
| การเข้าสู่ระบบ                 | 3 |
| รูปแบบหน้าจอหลังจากเข้าสู่ระบบ | 4 |
| หน้าหลัก                       | 5 |
| การตรวจสอบผลการเรียน           | 6 |
| การประเมินครู                  | 7 |
| การแก้ไขรหัสผ่าน               | 8 |
| การออกจากระบบ                  | 8 |

## การเข้าสู่ระบบ

นักเรียนสามารถเข้าสู่ระบบได้โดยการเข้าเว็บด้วย URL ที่ติดตั้งระบบ RMS2011 / iSchool ของสถานศึกษา  
URL = .....

เมื่อเข้าสู่เว็บระบบ RMS2011 / iSchool ถูกต้องเรียบร้อยแล้ว จะพบกับหน้าจอดังนี้

การเข้าสู่ระบบ กลุ่มผู้ใช้สามารถแต่ละกลุ่มเข้าสู่ระบบได้โดยการระบุ ชื่อผู้ใช้งาน (Username) และรหัสผ่าน (Password) เริ่มต้น ได้ดังนี้

กลุ่มนักเรียน สามารถใช้ Username : รหัสนักเรียน และ Password : วัน/เดือน/ปีเกิด เช่น 31/03/2540

### เข้าสู่ระบบ

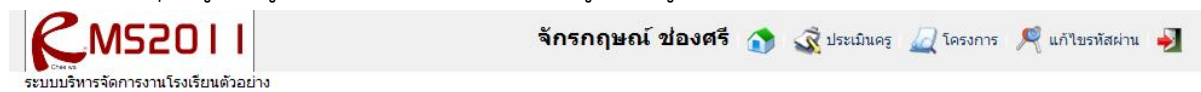
โดยนำชื่อผู้ใช้งานและรหัสผ่านของ  
ตนเองไประบุลงในช่องเข้าสู่ระบบ  
ส่วนข้อความภาพให้ระบุเลขรหัสที่  
เห็นในหน้าจอ

จากนั้นเลือกสถานศึกษา \* ใน

ตัวอย่างสถานศึกษามีอยู่สถานศึกษาเดียว ดังนั้นระบบจะระบุให้อัตโนมัติ และคลิกปุ่มเข้าสู่ระบบเพื่อเข้าสู่ระบบ

## รูปแบบหน้าจอหลังจากเข้าสู่ระบบ

หลังจากที่ระบุข้อมูลชื่อผู้ใช้งานและรหัสผ่านและเข้าสู่ระบบถูกต้องเรียบร้อยแล้ว ท่านจะพบกับหน้าจอดังภาพ



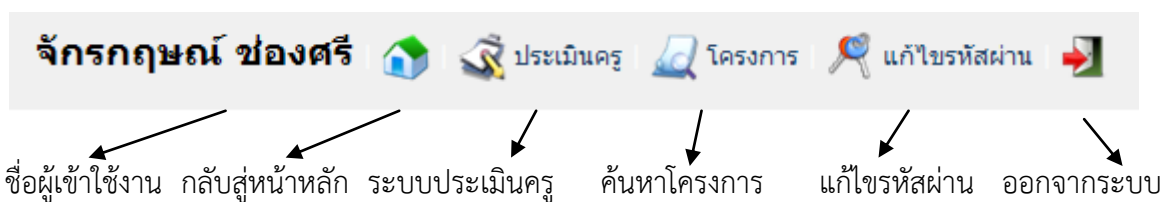
### ข้อมูลนักเรียน



รหัสนักเรียน :  
ชื่อ นามสกุล :  
ชื่อเล่น :  
วันเดือนปีเกิด :  
สัญชาติ :  
ศาสนา :  
จังหวัดเกิด :  
กรุ๊ปเลือด :

5322010002  
จักรกฤษณ์ ช่องศรี  
เลข  
02/06/2537  
ไทย  
พุทธ  
มหาสารคาม  
B

ในส่วนบาร์ด้านบน



## หน้าหลัก

หน้าหลักจะแสดงข้อมูลรายละเอียดส่วนตัวของตัวนักเรียนเอง

### ข้อมูลนักเรียน




รหัสนักเรียน :  
ชื่อ นามสกุล :  
ชื่อเล่น :  
วันเดือนปีเกิด :  
สัญชาติ :  
ศาสนา :  
จังหวัดเกิด :  
กรุ๊ปเลือด :

5322010002  
จักรกฤษณ์ ช่องศรี  
เจฟ  
02/06/2537  
ไทย  
พุทธ  
มหาสารคาม  
B

### ข้อมูลครูที่ปรึกษา และข้อมูลด้านอื่นๆ

#### ข้อมูลครูที่ปรึกษา



ครูจอมขยั้น ออดทน

ชื่อ นามสกุล :  
หมายเลขโทรศัพท์ :  
หมายเลขโทรศัพท์ (มือถือ) :  
อีเมลล์ :

#### ข้อมูลครูที่ปรึกษา (ร่วม)

#### ข้อมูลด้านผลการเรียน ตารางเรียน คะแนนเก็บ ฯลฯ



ผลการเรียน



ตารางเรียน



ข้อมูลการรูดบัตร



การขาดเรียน



การเข้าใช้งานเครือข่าย Internet



คะแนนเก็บ



แผนที่ดาวเทียม

#### ที่พักอาศัย

##### ข้อมูลทั่วไป

บ้านเลขที่ :

64

หากต้องการส่งข้อความถึงครูที่ปรึกษา นักเรียนก็สามารถทำได้โดยการระบุข้อมูลข้อความที่ต้องการส่งลงในช่อง และคลิกปุ่มส่งข้อมูล

#### เพิ่มข้อมูลบันทึกข้อเสนอแนะ

รายละเอียด :

ชื่อผู้ติดต่อ :

หมายเลขโทรศัพท์ติดต่อกลับ :

สถานะ :

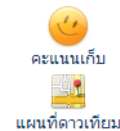


ส่งข้อมูล

ยกเลิก

## การตรวจสอบข้อมูลผลการเรียน

การตรวจสอบข้อมูลผลการเรียน และข้อมูลการเรียนด้านอื่นๆ สามารถทำได้โดยการคลิกไอคอนหน้าหลัก และไอคอนเมนูย่อยจะอยู่ด้านล่างหลังจากข้อมูลครูที่ปรึกษา

ข้อมูลด้านผลการเรียน ตารางเรียน คะแนนเก็บ ฯลฯ



คลิกไอคอนตามต้องการ เช่นข้อมูลผลการเรียน

### กรุณาเลือกปีการศึกษาที่ต้องการตรวจสอบ

- ข้อมูลผลการเรียนทั้งหมดทุกภาคเรียน
- ตรวจสอบผลการเรียน เฉพาะภาคเรียนที่ 1/2553
- ตรวจสอบผลการเรียน เฉพาะภาคเรียนที่ 2/2553
- ระบบคำนวณผลการเรียน

|   |   |
|---|---|
| รหัสประจำตัวนักศึกษา<br><b>5322010002</b>   | ชื่อ - นามสกุล<br><b>นายจักรกฤษณ์ ช่องศรี</b> |
| หน่วยกิตในภาคเรียนสุดท้าย<br><b>16</b>      | หน่วยกิตสะสม<br><b>35</b>                     |
| คะแนนเฉลี่ยในภาคเรียนสุดท้าย<br><b>3.43</b> | คะแนนเฉลี่ยสะสม<br><b>3.17</b>                |

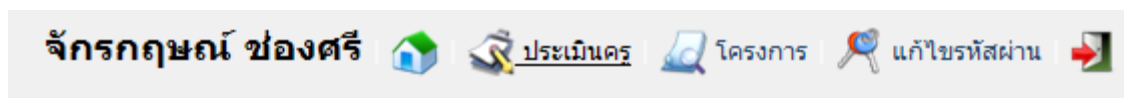
#### ภาคเรียนที่ 1/2553

| ภาคเรียน                                  | รหัสวิชา  | ชื่อวิชา                    | หน่วยกิต  | เกรด        |
|---|-----------|-----------------------------|-----------|-------------|
| 1/2553                                    | 2000-1101 | ภาษาไทยเพื่ออาชีพ 1         | 2         | 3.5         |
| 1/2553                                    | 2000-1201 | ภาษาอังกฤษเพื่อการสื่อสาร 1 | 2         | 2           |
| 1/2553                                    | 2000-1301 | วิถีธรรมวิถีไทย             | 2         | 2.5         |
| 1/2553                                    | 2000-1501 | คณิตศาสตร์ประยุกต์ 1        | 2         | 2.5         |
| 1/2553                                    | 2002-0001 | กิจกรรมลูกเสือวิสามัญ 1     | 0         | ผ.          |
| 1/2553                                    | 2200-1001 | ธุรกิจทั่วไป                | 2         | 3           |
| 1/2553                                    | 2201-1002 | การบัญชีเบื้องต้น 1         | 3         | 3           |
| 1/2553                                    | 2201-1004 | การขาย 1                    | 3         | 3.5         |
| 1/2553                                    | 2201-1005 | พิมพ์ดีดไทย 1               | 2         | 3           |
| 1/2553                                    | 2201-1007 | พิมพ์ดีดอังกฤษ 1            | 1         | 3.5         |
| หน่วยกิต / คะแนนเฉลี่ย ภาคเรียนที่ 1/2553 |           |                             | <b>19</b> | <b>2.94</b> |
| หน่วยกิตสะสม / คะแนนเฉลี่ยสะสม ทั้งหมด    |           |                             | <b>16</b> | <b>3.43</b> |

ระบบจะแสดงข้อมูลผลการเรียนขึ้นมา

## การประเมินครู

การประเมินครู นักเรียนสามารถกระทำได้โดยการคลิกไอคอนเมนูด้านบน



หลังจากนั้น ระบบจะทำการเลือกภาคเรียนปัจจุบันที่นักเรียน ว่ามีวิชาไหนบ้างในภาคเรียนนี้ที่เรียน และใครเป็นผู้สอนบ้างขึ้นมา ดังภาพ

**ระบบประเมินครูผู้สอน**  
กรุณาเลือกภาคเรียน/ปีการศึกษา

1/2554

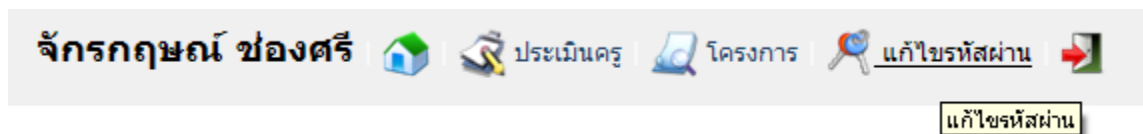
| อันดับที่ | รายการ การประเมิน  | ให้พิกำลัง<br>ผู้ดูแลระบบ โรงเรียน | อิเล็กทรอนิกส์<br>ครูจอมขยัน อดทน |
|-----------|--|------------------------------------|-----------------------------------|
| 1         | บอกวัตถุประสงค์ในการเรียนของรายวิชา                            | 5                                  | 3                                 |
| 2         | เน้นให้เห็นสาระสำคัญของเนื้อหาวิชา                             | 5                                  | 2                                 |
| 3         | ผู้สอนมีความรู้ในเนื้อหาเป็นอย่างดี และบูรณาการสอนกับวิชาอื่นๆ | 5                                  | 5                                 |
| 4         | สอนให้ผู้เรียนสามารถนำไปประยุกต์ใช้กับชีวิตประจำวันได้         | 5                                  | 5                                 |
| 5         | มีการมอบหมายงานให้ทำและตรวจงานสม่ำเสมอ                         | 5                                  | 5                                 |

นักเรียนเลือกคะแนนประเมินครูผู้สอนตามต้องการลงในช่อง เมื่อเลือกครบทั้งหมดเรียบร้อยแล้ว คลิกปุ่มบันทึกข้อมูลด้านล่างเพื่อบันทึก

|    |  |   |   |
|----|--|---|---|
| 18 | อบรมให้ผู้เรียนเป็นคนตรงต่อเวลา                                  | 5 | 5 |
| 19 | ครูผู้สอนเข้าสอนตรงเวลา  | 5 | 5 |
| 20 | อบรมให้ผู้เรียนมีมารยาทในเรื่องการสื่อสารกับเพื่อนผู้เรียนและครู | 5 | 5 |

## การแก้ไขรหัสผ่าน

นักเรียนสามารถแก้ไขรหัสผ่านได้โดยการคลิกไอคอนแก้ไขรหัสผ่าน บนบาร์ด้านบน



จากนั้นระบุข้อมูลรหัสผ่านใหม่ที่ต้องการ

The dialog box titled 'แก้ไขรหัสผ่านของคุณ' (Change your password) contains the following text and fields:

- \* คุณสามารถสร้างรหัสผ่านเป็นตัวเลขหรือตัวอักษรภาษาอังกฤษเท่านั้น ขนาด 8 - 16 ตัวอักษร
- ชื่อผู้ใช้งาน: 5322010002
- รหัสผ่าน:
- รหัสผ่าน ซ้ำ:
- ปุ่ม: เปลี่ยนรหัสผ่าน

There is also a 'CLOSE X' button in the top right corner of the dialog box.

เมื่อระบุข้อมูลถูกต้องตามต้องการแล้ว คลิกปุ่มเปลี่ยนรหัสผ่านเพื่อทำการบันทึกรหัสผ่านใหม่

## การออกจากระบบ

นักเรียนสามารถออกจากระบบได้โดยการคลิกไอคอนรูปประตู (ออกจากระบบ) ด้านขวามือบน

