

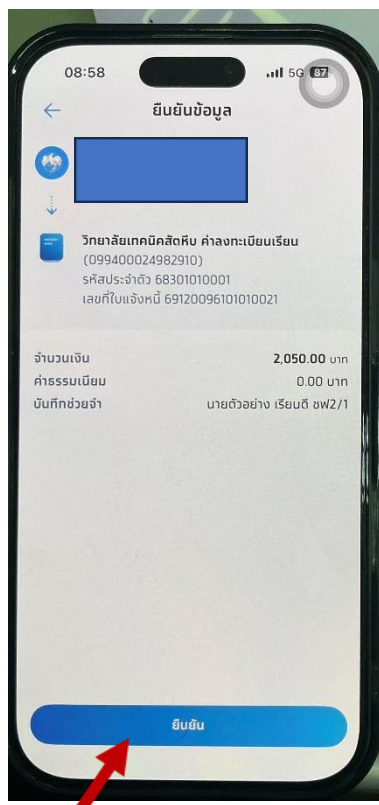
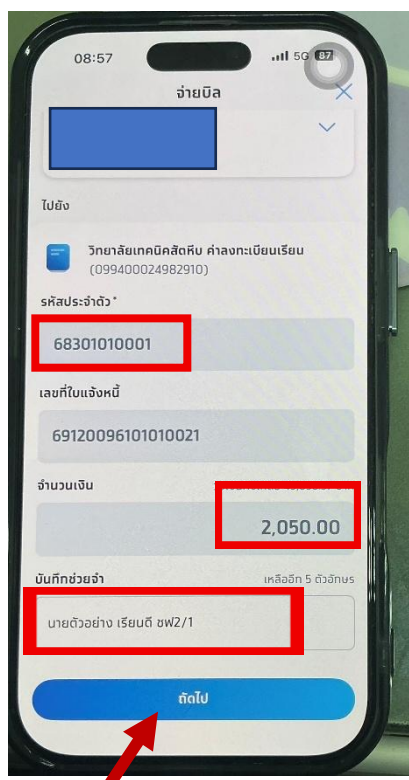


วิธีการชำระเงิน ผ่านแอปพลิเคชันธนาคาร

3.เปิดแอปพลิเคชันของธนาคาร กดปุ่มสแกน สแกนคิวอาร์โค้ดในบัตรลงทะเบียน ของตนเองเท่านั้น

-รับชำระภายในวันที่กำหนดเท่านั้น		- กรณีมีการแก้ไขรายการให้ปฏิเสธการรับชำระ	
จำนวนเงินเป็นตัวอักษร		หนึ่งพันห้าร้อยบาทถ้วน	
ผู้พิมพ์ รัตติกาล โคตรชาติ	วันที่พิมพ์รายงาน	27 เมษายน 2569 10:07 น.	
		ตัวอย่าง	
[099400024982910 68201010001 69120096]			



4.ตรวจสอบรหัสประจำตัวของตนเอง ยอดเงิน ในช่องบันทึกช่วยจำ ใส่ชื่อ นามสกุล ชั้นปี กดปุ่ม ถัดไป > ยืนยัน ใส่รหัสผ่านของธนาคาร กดปุ่ม เสร็จสิ้น

5.พิมพ์หลักฐานการชำระเงิน (Slip) ส่งครูที่ปรึกษาในวันลงทะเบียนที่วิทยาลัย

หรือ สามารถชำระผ่านเคาเตอร์ที่ ธนาคารกรุงไทย โดยนำใบลงทะเบียนของตนเอง ยื่นชำระเงิน กับเจ้าหน้าที่ของธนาคาร (มีค่าบริการ 10 บาท) และนำหลักฐานการชำระเงิน (Slip) ส่งครูที่ปรึกษา ในวันลงทะเบียนที่วิทยาลัย