

## คำถามท้ายหน่วยเรียน

**คำชี้แจง** จงตอบคำถามลงในช่องว่างให้สมบูรณ์

1. การสร้างกราฟหรือแผนภูมิสามารถทำได้กี่วิธี อะไรบ้าง

.....

.....

2. การปรับแต่งกราฟแบบ 3 มิติ ใช้คำสั่งอย่างไร

.....

.....

3. การใช้คำสั่งอย่างไรช่วยแสดงค่าบนแท่งกราฟ

.....

.....

4. การใส่รูปภาพลงในแท่งกราฟ สามารถทำได้อย่างไร


.....

.....

5. การดูตัวอย่างก่อนพิมพ์ ถือว่าเป็นขั้นตอนที่สำคัญ มีวิธีเข้าที่วิธี อะไรบ้าง


.....

.....

6. สัญลักษณ์ที่ใช้สำหรับกำหนดหัวกระดาษกำหนดเองปุ่มนี้  หมายถึงอะไร


.....

.....

7. สัญลักษณ์ที่ใช้สำหรับกำหนดหัวกระดาษกำหนดเองปุ่มนี้  หมายถึงอะไร


.....

.....

8. สัญลักษณ์ที่ใช้สำหรับกำหนดหัวกระดาษกำหนดเองปุ่มนี้  หมายถึงอะไร


.....

.....

9. สัญลักษณ์ที่ใช้สำหรับกำหนดหัวกระดาษกำหนดเองปุ่มนี้  หมายถึงอะไร

.....

.....

10. สัญลักษณ์ที่ใช้สำหรับกำหนดหัวกระดาษกำหนดเองปุ่มนี้  หมายถึงอะไร

.....

.....

## เอกสารอ้างอิงและเอกสารที่ต้องค้นคว้าเพิ่มเติม

โอภาส เอี่ยมสิริวงศ์. วิชาการคอมพิวเตอร์และเทคโนโลยีสารสนเทศ, กรุงเทพฯ : บริษัทซีเอ็ดดูเคชั่นจำกัด, 2547.  
คุณพล กิ่งสุคนธ์. มือใหม่หัดใช้คอมพิวเตอร์ ฉบับ Windows XP. นนทบุรี : บริษัทไอดีชอิน โพลีสทริบิวเตอร์  
เซ็นเตอร์ จำกัด , 2547.

นภัทร รัตนากินทร์. สูตรเด็ดเคล็ดลับ Windows XP. นนทบุรี : บริษัท ไอดีชอิน โพลีสทริบิวเตอร์เซ็นเตอร์จำกัด , 2547.  
วศิน เพิ่มทรัพย์ และคณะ. คู่มือ Windows XP ฉบับสมบูรณ์ , กรุงเทพฯ : บริษัทโปรวิชั่น จำกัด, 2545.

ชลไฉวท พิพัฒน์พรณวงศ์. Microsoft Office Word 2003 Step by Step เล่ม1 , กรุงเทพฯ : 2547.